

TaskCards über das Medienzentrum Odenwaldkreis

Sie haben zwei Möglichkeiten, über das Medienzentrum Ihren TaskCards-Account zu erstellen und anschließend darauf zuzugreifen:

1) Direkt über den Edupool



The screenshot shows the 'edupool Hessen' interface. The top navigation bar includes 'Medienlisten', 'Lerngruppe', and 'Tools', with 'Tools' highlighted by a yellow box. Below the navigation bar, the text 'men in der Mediathek – Odenwaldkreis' is visible. A search bar contains 'Klassenstufe'. To the right of the search bar is a blue button with a right-pointing arrow and a checkbox labeled 'Nur Online'. A dropdown menu is open, listing 'Meine H5P-Inhalte', 'Interaktion - H5P', and 'Externe Tools:'. Under 'Externe Tools', the items are 'Arbeitsblatt - Tutory', 'Onilo', and 'Taskcards'. A yellow arrow points to the 'Taskcards' option.

Medienzentrum
Odenwaldkreis



2) Über

<https://mzowk.taskcards.app>

← → ↻ <https://mzowk.taskcards.app/#/home/start>


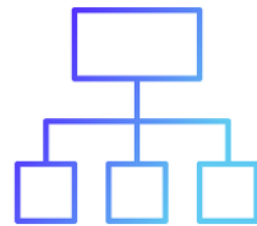
☰ Medienzentrum Odenwaldkreis

Startseite

Impressum

Datenschutz

Nutzungsbedingungen



← **Anmeldung**
Als Benutzer:in

✉ Email

🔒 Passwort 👁

Jetzt anmelden

Über Edupool anmelden

Passwort vergessen

Medienzentrum
Odenwaldkreis




Lehrer SchÅ¼ler



Edupool-Zugang zur Verfügung stellen

Bitte wählen Sie Ihren Standort aus.

Odenwaldkreis




Edupool-Zugang zur Verfügung stellen

Bitte geben Sie Ihre personalisierten Account-Daten für Edupool ein, damit EDU-CAP Ihnen den Zugriff auf alle Medien der Mediathek zur Verfügung stellen kann. Ihre Angaben werden verschlüsselt an EDU-CAP übertragen und nur dort auch lokal verschlüsselt gespeichert.

Bitte E-Mail eintragen

Bitte Passwort eintragen

 anmelden



Zugangsdaten
zum Edupool
eingeben

Medienzentrum
Odenwaldkreis



So übertragen Sie Ihren bisherigen Account/bereits erstellte Pinnwände:

Profil Pinnwände Zugriffe Markierte Verlauf Folge ich Followers Einstellungen

Mein Konto Sichtbarkeit | Niemanden

Medienzentrum Odenwaldkreis

Beliebte Pinnwände

hat noch keine Pinnwände veröffentlicht

Markierte

hat noch keine Pinnwände markiert



Profil Pinnwände Zugriffe Markierte Verlauf Folge ich Followers Einstellungen

Einstellungen

Profil

Name 0 / 150

Beschreibung
Medienzentrum Odenwaldkreis

Farbe #5757db 27 / 500

Privatsphäre

Zeige mein Profil
Niemanden

Zeige meine öffentlichen Pinnwände
Niemanden

Zeige meine markierten Pinnwände
Niemanden

Zeige meine Followers
follower

Sicherheit

Nach unten scrollen

Medienzentrum
Odenwaldkreis



Privatsphäre

Zeige mein Profil
Niemanden

Zeige meine öffentlichen Pinnwände
Niemanden

Zeige meine markierten Pinnwände
Niemanden

Zeige meine Followers
follower

Sicherheit

Für diese Einstellungen bzw. Bearbeitung der sensiblen Daten benötigen Sie jedes Mal das aktuelle Passwort, da eine Veränderung der Daten ein Sicherheitsrisiko darstellt.

KONTO LÖSCHEN

Account übertragen

Möchten Sie Pinnwände von **taskcards.de** zur Ihrer Organisation übertragen? Dann starten Sie unseren integrierten Prozess zur Übertragung des Accounts und entscheiden Sie, welche Pinnwände mit umziehen sollen und ob Sie Ihren Account auf **taskcards.de** behalten wollen.

Zur Übertragung

Hinweis:

Wenn Sie Ihren Edupool-Account mit der entsprechenden Kachel im Schulportal Hessen verknüpft haben, können Sie auch hier auf Ihren TaskCards-Zugang zugreifen.

Medienzentrum
Odenwaldkreis

